






Funkce	Kombinace tlačítek	Postup	Předpoklad
Programování „větrací“ popř. „naklápěcí“ pozice v přijímači.	1. 	Tlačítko „Nahoru“ držet stisknuté až ke chtěné pozici, pak dodatečně krátce (<2 sec.) stisknout Stop tlačítko.	Vysílač je již naučen. START učení z dolní koncové polohy.
	2. 		
Mazání „větrací“ popř. „naklápěcí“ pozice v přijímači.	 	<b>ca. 3 sec.</b> → dokud LED krátce nezhasne	Vysílač je již naučen
Najetí na naklápěcí pozici	2x 	Tlč. <b>INAHORU</b> 2x rychle stisknout	Naklápěcí pozice je naučena

\* Jízdy NAHORU- a DOLU- u vysílačů (od r.v. 06/05) startují synchronně. Tím je možné současné učení jednoho vysílače na několik zařízení najednou.

## elero Profi-Guide

### Status-LED-ukazatele vysílače ProLine 2



Barva a Frekvence	Význam
<b>Oranžová</b> (2 Hz) blikající	Kanál je prázdný popř. nenaprogramovaný
<b>Oranžová</b> (20 Hz) mihotavá	Kanál je v <b>obousměrném</b> učebním módu (min. jeden <b>obousměrný</b> přijímač je také v učebním módu)
<b>Oranžová</b> a pak <b>zelená</b>	Kanál je <b>obousměrně</b> naučen a přijímač signál přijal
<b>Oranžová</b> a pak <b>červená</b>	Kanál je <b>obousměrně</b> naučen a jeden z přijímačů signál neobdržel
<b>Červená</b> a pak <b>zelená</b>	Kanál je <b>obousměrně</b> naučen a přijímač signál obdržel. Jsou slabé baterie!
<b>Červená</b> a pak <b>červená</b>	Kanál je <b>obousměrně</b> naučen a jeden z přijímačů signál neobdržel. Jsou slabé baterie!
<b>Zelená</b>	Kanál je v <b>jedno</b> směrném módu
<b>Oranžová</b> a <b>zelená</b> střídavě, pak <b>červená</b>	Kanál (vysílač) je smazaný
<b>Červená</b> blikající	Jsou slabé baterie!

07/16

elero GmbH  
Linsenhofer Str. 65  
72660 Beuren Německo

T +420 774 774 666  
F +49 7025 13-209  
E ipavel.marek@elero.com

[www.elero.cz](http://www.elero.cz)

## elero Profi-Guide 1

### ProLine 2



## Programování obousměrného vysílače

Funkce	Kombinace tlačítek	Postup	Předpoklad
3 možnosti vyvolání režimu připravenosti k programování (trvání: 5 Min.)	Přerušit napájení: jistič vypnout - / zapnout		
		<b>3 sec.</b>	Vysílač je již naučen
		<b>ca. 6 sec.</b> → dokud LED nesvítí <b>červeně</b>	Vysílač je již naučen (všechny přijímače které vysílač znají jsou nyní smazány!)
Vyvolání režimu připravenosti pro synchronní programování (doba trvání: 5 min.)		<b>ca. 3 sec.</b> → dokud LED nesvítí <b>oranžově</b>	Vysílač je již naučen
Start režimu programování (doba trvání 2 min.)		<b>ca. 1 sec.</b> → dokud LED nesvítí <b>oranžově</b> → zařízení se rozjede	Přijímač je v režimu připravenosti k programování

Funkce	Kombinace tlačítek	Postup	Předpoklad
Zastavit programovací režim (na vysílači i přijímači)		<b>ca. 6 sec.</b> → dokud LED neblíká <b>oranžově</b>	Programovací režim byl spuštěn tímto vysílačem
Zastavit programovací režim		<b>Klepnout</b>	Vysílač je již naučen
<b>vysílač naučit</b>	<ol style="list-style-type: none"> <li></li> <li></li> </ol>	Bezprostředně po začátku „Vytahování“ (<1 sec.) stiskněte a držte tlačítko „ <b>NAHORU</b> “ dokud zařízení nezastaví a opět se nerozjede. Bezprostředně po začátku „stahování“ stiskněte a držte tlačítko „ <b>DOLU</b> “ dokud se zařízení nezastaví	Přijímač se nachází v režimu programování a zařízení jede vždy krátce „NAHORU“ a „DOLU“!

#### Vizualizace tlačítek na příkladu vysílače LumeroTel 2

Přední strana:



Zadní strana:



Funkce	Kombinace tlačítek	Postup	Předpoklad
Smazat jednotlivý vysílač/kanál z přijímače		<b>ca. 6 sec.</b> → dokud se LED nerozsvítí <b>červeně</b>	Vysílač je již naučen
Vymazat VŠECHNY vysílače /kanály z přijímače		<b>ca. 6 sec.</b> → dokud se LED nerozsvítí <b>červeně</b>	Vysílač je již naučen
Naprogramování mezipolohy v přijímači	<ol style="list-style-type: none"> <li></li> <li></li> </ol>	Tlačítko „Dolů“ držet stiskuté až ke chtěné pozici, pak dodatečně krátce stisknout Stop (<2 sec.) tlačítko.	Vysílač je již naučen. START učení z horní koncové polohy
Mazání mezipolohy v přijímači		<b>ca. 3 sec.</b> → dokud LED krátce nezhasne	Vysílač je již naučen
Najetí do mezipolohy	2x	<b>DOLU</b> -tlačítko 2x rychle stisknout	Je naučena mezipoloha